

景順歐洲大陸企業基金

基金亮點



歐元區受惠量化寬鬆政策正面效果



相對美股，評價已出現逼近歷史最大折價幅度



歐股回春理想選擇

基金小檔案

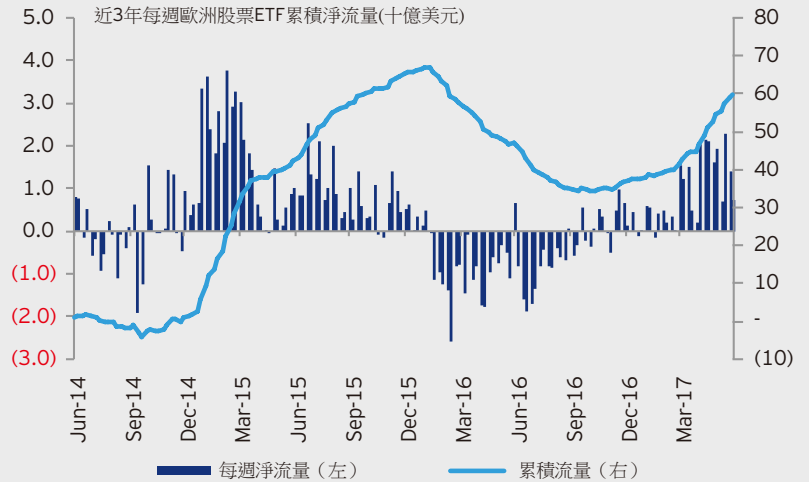
基金經理人	Erik Esselink 及 Oliver Collin
基金淨值	258.70美元
基金規模	376.68百萬歐元
成立日期	1993年1月
投資目標	本基金透過投資於歐洲各國（但不包括英國）的小型公司，以達到長期資本增值。
經理費	2.00%

資料來源：景順，截至2017年5月底

亮點一：歐元區受惠量化寬鬆政策正面效果

儘管歐洲各國政治事件及大選頻頻，仍不影響股市近期好表現，主要是歐元區已感受到量化寬鬆政策的效果，除了歐股資金動能具備谷底回升氣勢外，歐洲企業盈餘在過去數個月持續獲得上修，面對歐洲經濟的大幅修復，您豈能錯過。

前景看好，國際資金搶進歐股



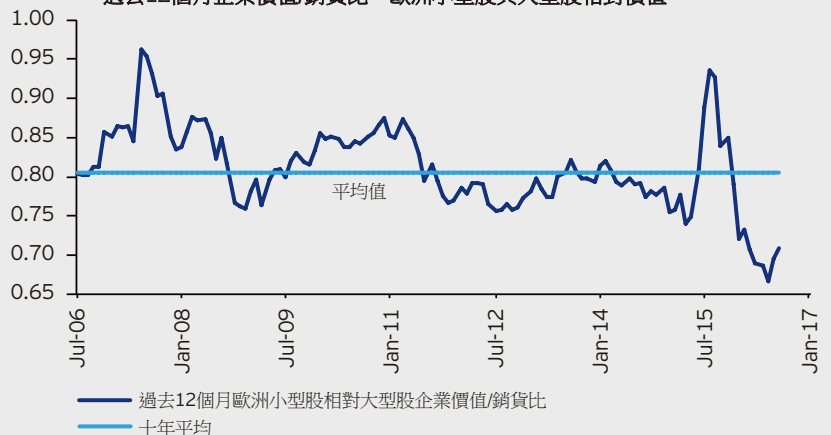
亮點二：相對美股，評價已出現逼近歷史最大折價幅度

歐股長久以來都對美股折價，但目前幅度已逼近歷史最大折價水準，顯示買進歐洲股票基金是合理的投資策略，其中歐洲小型股相對歐洲大型股更出現深度折價，是價值型投資人當下不能錯過的標的。

過去12個月企業價值/息稅前利潤，歐洲小型股與大型股相對價值



過去12個月企業價值/銷貨比，歐洲小型股與大型股相對價值

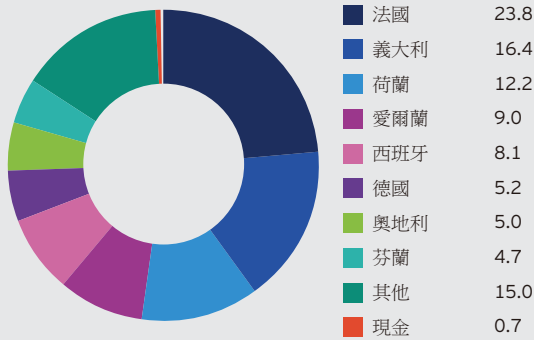


以上資料來源：Exane BNP Paribas，2017年2月9日

景順歐洲大陸企業基金

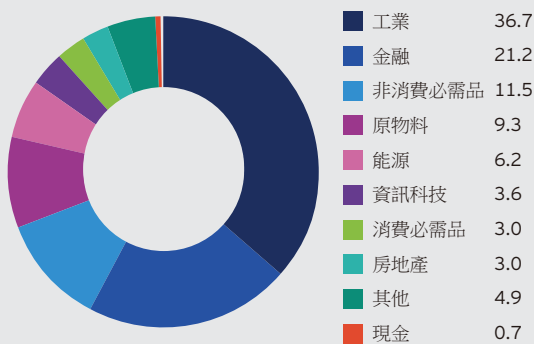
基金小檔案

地區分佈 %



資料來源：景順，截至2017年5月底

產業分佈 %



資料來源：景順，截至2017年5月底

亮點三：歐股回春理想選擇

爆發力強

本基金除了超額報酬能力出色外，更能在市場上漲時展現爆發力，充分掌握上漲契機。基金持股精簡，截至2017年5月底持股數僅為59檔，多頭市場績效表現具爆發力。

靈活配置

可在價值、成長兩種投資風格當中快速轉換，主動持股部位歷史平均達到94%。現階段提高非消費必需品、金融類及工業類股部位。

獎項肯定

- 2017 理柏台灣基金獎 - 五年期歐洲中小型股票。
- 2017 第二十屆傑出基金「金鑽獎」 - 五年期已開發歐洲股票基金。

資料來源：理柏，台北金融研究發展基金會，獎項評選期間至各頒獎年度前一年年底

美元避險

美元對沖級別登場，可參與歐股上漲行情，降低歐元匯損風險。

基金績效	3個月	6個月	1年	2年	3年
景順歐洲大陸企業基金	16.23%	23.79%	39.21%	29.78%	19.23%
景順歐洲大陸企業基金(美元對沖)	9.23%	15.53%	37.94%	29.08%	NA

資料來源：晨星，截至2017年6月30日，原幣計價

景順歐洲大陸企業基金(美元對沖)股成立日期為2014年10月8日，成立至今績效為15.53%

景順投信獨立經營管理

本基金經金管會核准或同意生效，惟不表示絕無風險。基金經理公司以往之經理績效不保證基金之最低投資收益；基金經理公司除盡善良管理人之注意義務外，不負責本基金之盈虧，亦不保證最低之收益，投資人申購前應詳閱基金公開說明書。有關基金應負擔之費用（境外基金含分銷費用）已揭露於基金之公開說明書或投資人須知中，投資人可至公開資訊觀測站或境外基金資訊觀測站中查詢。

基金配息率不代表基金報酬率，且過去配息率不代表未來配息率；基金淨值可能因市場因素而上下波動。本文件內的觀點及預測將不時轉變，而不會另行通知。本文提及之經濟走勢預測不必然代表本基金之績效，本基金投資風險請詳閱基金公開說明書。